


13

ACCESORIOS
PARA
LONAS
LATERALES

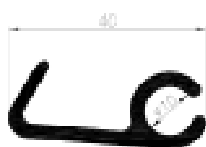
PERFILES PARA TENSION DE LONA



Perfil sujeta-lonas reforzado (14065)
005 010 0649 (L=6 m)



Perfil sujeta-lonas normal (16173)
005 010 01400 (L=5,5 m)
005 020 0638 (L=6 m)



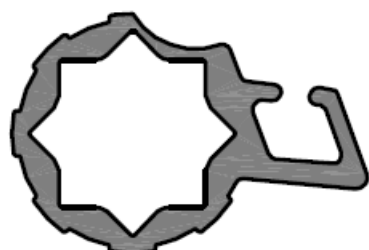
Gancho cortina trasera (14835)
005 010 0666 (L=5 m)



Perfil sujeta-lonas lateral inclinado (14490)
005 010 0667 (L=5,5 m)
005 010 0778 (L=6 m)




Tubo tensor de lona (21155)
005 010 01054 (L=4 m)
005 010 01055 (L=5 m)




Tubo tensor de lona reforzado (14836)
005 010 0664 (L=5 m)

SISTEMAS DE TENSION DE LONA



Tensor de lona normal
Peso: 1,650 kg
020 020 4786 (derecho)
020 020 00739 (izquierdo)




Tensor de lona con palanca articulada
Peso: 2,965 kg
020 020 4782



Tensor de lona con palanca extensible
Peso: 2,545 kg
020 020 4781

Tensor de lona con palanca mixto
Peso: 2,545 kg
020 020 00972

SISTEMAS DE TENSION DE LONA



Tensor de lona trasero cincado
Peso: 1,850 kg
020 020 4790



Casquillo inferior para tensor de lona trasero
Peso: 0,190 kg
020 020 01319



Perfil de aluminio para tensor de lona trasero
Peso: 3,420 kg
005 010 01320

CARRUCHAS



Carrucha tricarril 88,5. 110.mm
020 030 05328



Carrucha con escuadra para tabla botellero
020 030 2539



Carrucha tricarril 150 mm
020 030 05329



Carrucha tricarril 165 mm
0200 03000 555